


PLANTILLA BUMPER STICKER



Área de impresión

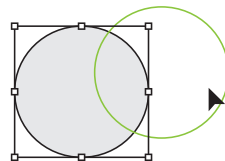


línea de Corte

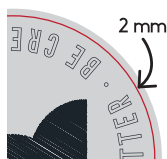


* Los formatos en que puedes guardar tu archivo son: .ai / .eps / .pdf (editable)

1. Coloca tu diseño en la capa "Diseño" y extiéndelo a la medida deseada o a hasta los bordes (El area maxima de impresión es 15 x 5 cm)



2. Se recomienda mantener un sangrado o un contorno blanco de 2 mm en su diseño, para evitar cortes no deseados.



3. En stickers que contienen frases, es necesario convertir a curvas sus textos.

